

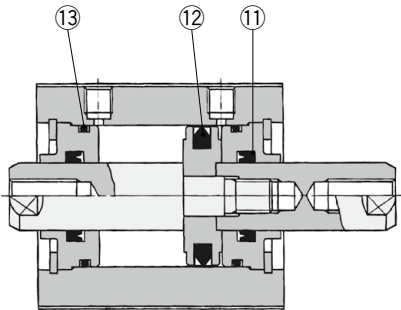
# CQSW Series

φ12, φ16, φ20, φ25

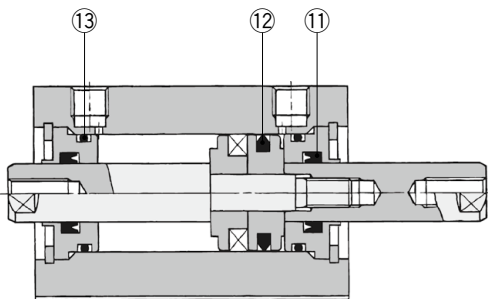
交換要領は  
P.387

## 構造図

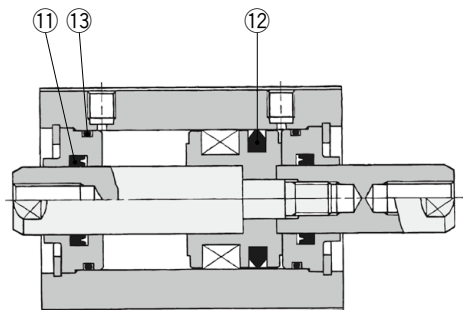
### 標準形



### オートスイッチ付(磁石内蔵)



φ12, φ16



φ20, φ25

※番号はホームページWEBカタログ CQSWシリーズの構造図と同じになっています。

### パッキンセットリスト

| 番号 | 名称        | 材質  | 備考 |
|----|-----------|-----|----|
| ①  | ロッドパッキン   | NBR |    |
| ②  | ピストンパッキン  |     |    |
| ③  | チューブガスケット |     |    |

### 交換部品／パッキンセット

| チューブ内径(mm) | 手配番号       | 内容                  |
|------------|------------|---------------------|
| 12         | CQSWB12-PS | 左記番号①, ②, ③<br>のセット |
| 16         | CQSWB16-PS |                     |
| 20         | CQSWB20-PS |                     |
| 25         | CQSWB25-PS |                     |

※パッキンセットは、①、②、③が1セットとなっておりますので各チューブ内径の手配番号で手配してください。

※パッキンセットにはグリースパックは付属しませんので別途手配してください。

グリース品番:GR-S-010(10g)