

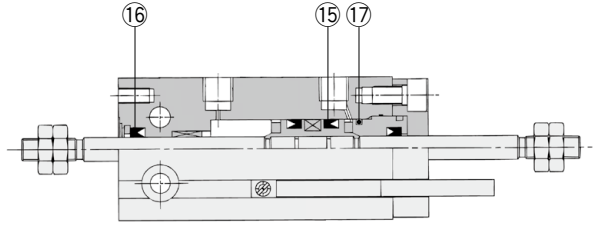
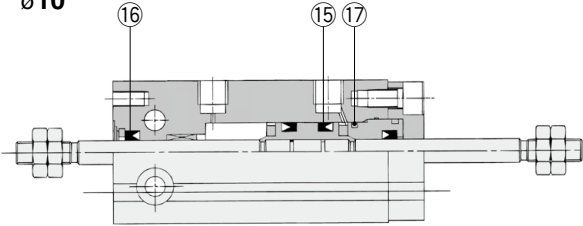
CUW Series

φ10, φ16, φ20, φ25, φ32

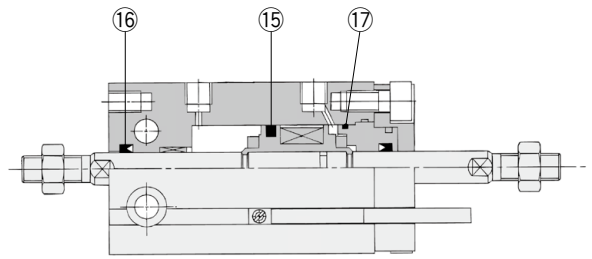
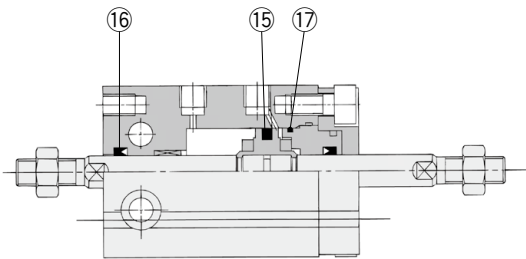
構造図

オートスイッチ付

φ10



φ16~φ32



※番号はホームページWEBカタログ CUWシリーズの構造図と同じになっています。

パッキンセットリスト

番号	名称	材質	備考
⑮	ピストンパッキン	NBR	
⑯	ロッドパッキン		
⑰	ガスケット		

交換部品／パッキンセット

チューブ内径(mm)	手配番号	内容
10	CUW10D-PS	左記番号⑮、⑯、⑰のセット
16	CUW16D-PS	
20	CUW20D-PS	
25	CUW25D-PS	
32	CUW32D-PS	

※φ6は補修不可です。

※パッキンセット⑮、⑯、⑰が1セットとなっておりますので各チューブの手配番号にて手配してください。

※パッキンセットにはグリースパック(10g)が付属されます。

グリースパックのみ必要な場合は下記品番にて手配してください。

グリース品番:GR-S-010(10g)